

ПРАВИЛЬНЫЙ МОНТАЖ ТЕРРАСНОЙ ДОСКИ

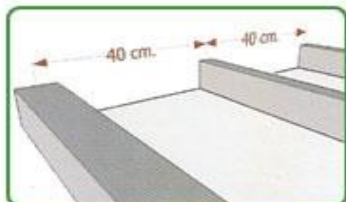


рис.1

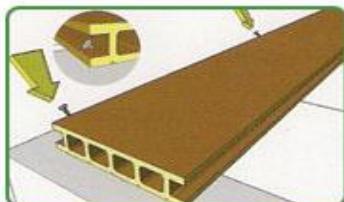


рис.2

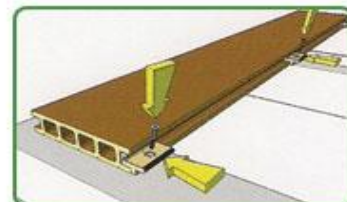


рис.3

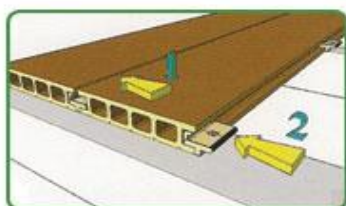


рис.4



рис.5

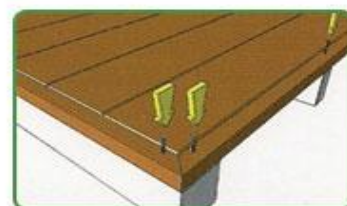



рис.6



- 1** зазор для термического расширения и вентиляции
- 2** торцевая планка
- 3** террасная доска
- 4** клипса нержавеющей
- 5** лага
- 6** прочное основание с разуклонкой
- 7** грунт/основа

WWW.XBUD.COM.UA

КРОВЛИ • ФАСАДЫ • ЛАНДШАФТЫ